



第 20108206001-0201 号 page 1/5

2020年10月26日


試験報告書

依頼者 株式会社 ユナイテッドスマイルズ

一般財団法人

日本食品分析センター

東京都渋谷区元代田4丁目52番1号



検体 本報告書中

表題 写真撮影

2020年10月09日当センターに提出された上記検体について試験した結果をご報告いたします。



写真撮影

1 依頼者

株式会社 ユナイテッドスマイルズ

2 検体

- 1) 科学者が考えた除菌・消臭水50ppmを噴霧 ①ベース菌
- 2) 科学者が考えた除菌・消臭水50ppmを噴霧 ②30cm
- 3) 科学者が考えた除菌・消臭水50ppmを噴霧 ③70cm
- 4) 科学者が考えた除菌・消臭水50ppmを噴霧 ④120cm
- 5) 科学者が考えた除菌・消臭水50ppmを噴霧 ⑤後ろ30cm

3 概要

分析試験成績書第20108206001-0101号, 第20108206002-0101号, 第20108206003-0101号, 第20108206004-0101号及び第20108206005-0101号において, 検体の一般細菌数(生菌数)を測定した寒天平板の一例を写真-1~5に示した。

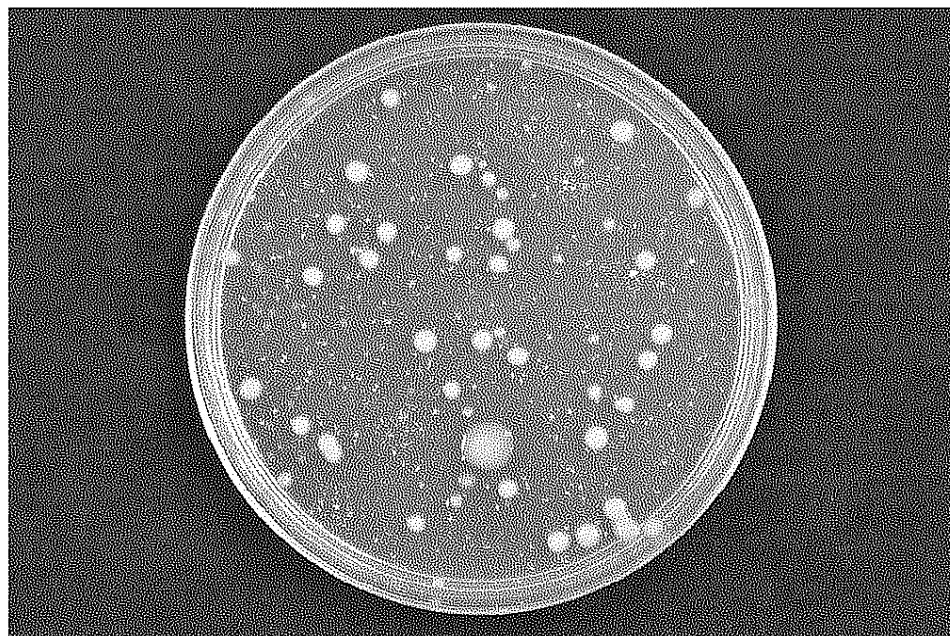


写真-1 検体1)

一般細菌数(生菌数)を測定した寒天平板(検体1 ml当たり)




写真-2 検体2)

一般細菌数(生菌数)を測定した寒天平板(検体1 ml当たり)

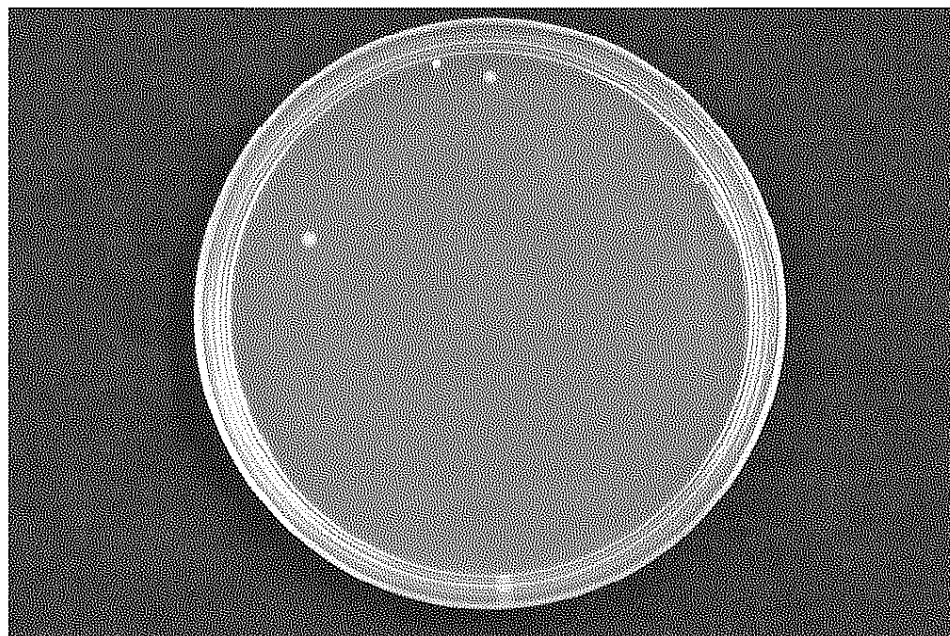


写真-3 検体3)

一般細菌数(生菌数)を測定した寒天平板(検体1 ml当たり)




写真-4 検体4)

一般細菌数(生菌数)を測定した寒天平板(検体1 ml当たり)

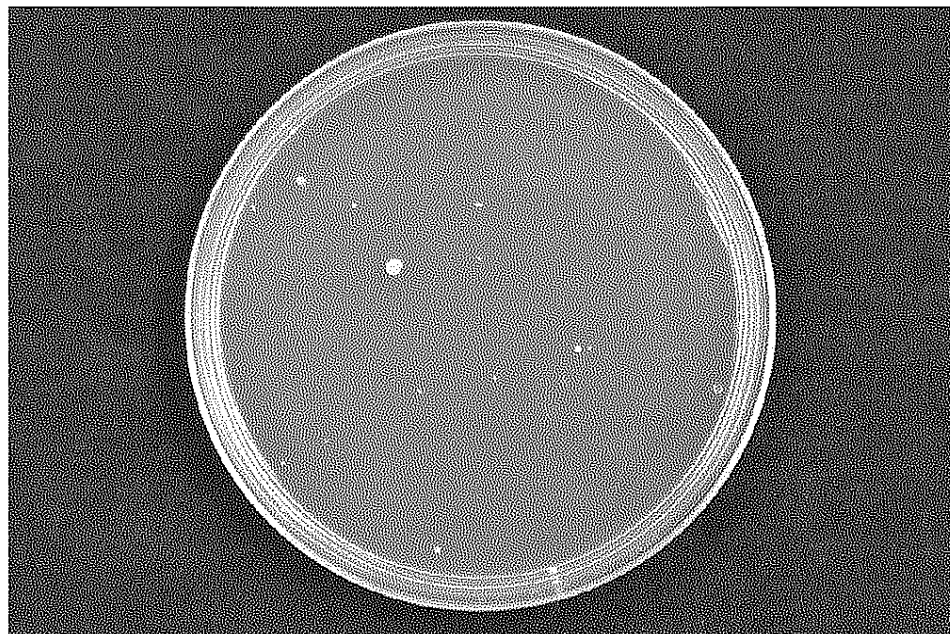


写真-5 検体5)

一般細菌数(生菌数)を測定した寒天平板(検体1 ml当たり)

以 上